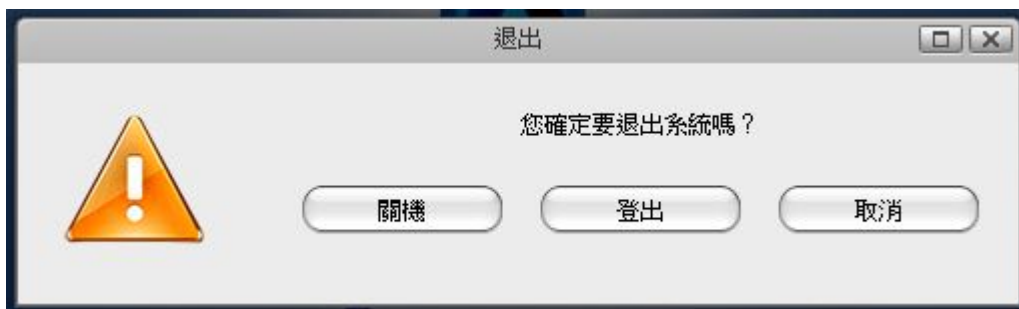


退出

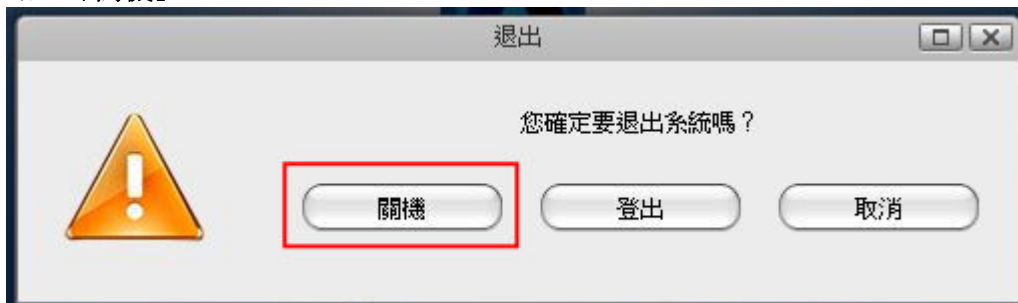
登出當前用戶、重新啟動系統，或完全關閉系統。



選項	說明
	選擇「關機」項目後會出現下列選項：
關機	關閉私有雲電源。
	重新啟動 重新啟動私有雲。
登出	登出當前使用者，重新進入登入畫面。
取消	終止，並返回到上一頁。

系統關機

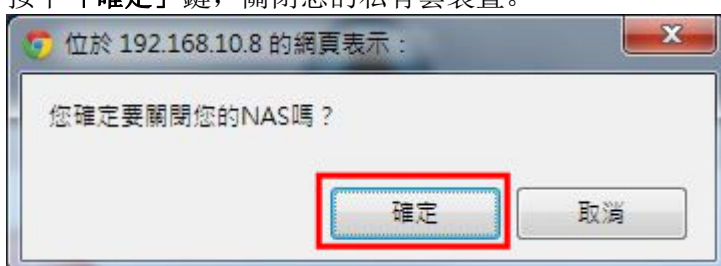
1. 點選「關機」



2. 再點選「關機」



3. 按下「確定」鍵，關閉您的私有雲裝置。

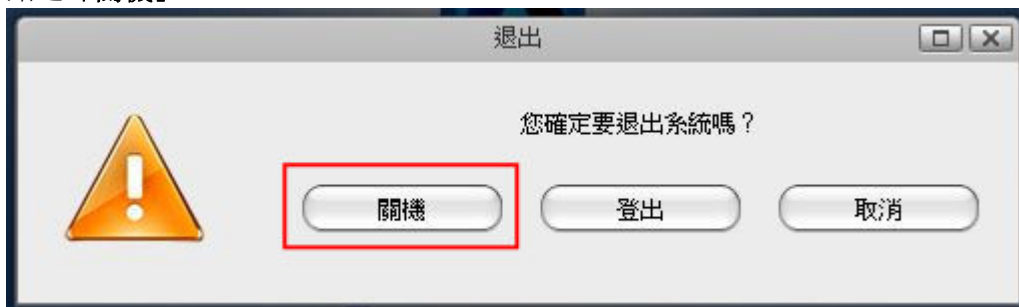


4. 系統開始關閉所有服務，然後關閉私有雲裝置電源。



重新啟動

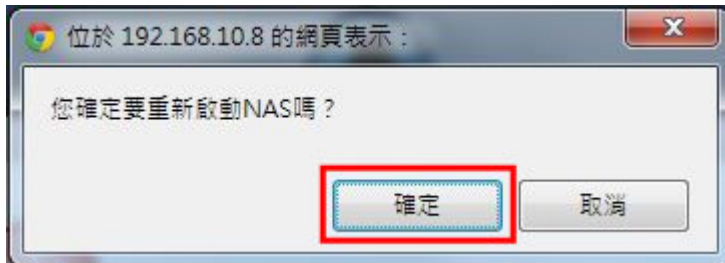
1. 點選「關機」



2. 再點選「重新啟動」



3. 點選「確定」鍵，重新啟動您的私有雲裝置。



4. 系統開始關閉所有服務，然後重新啟動您的私有雲裝置。



5. 整個重新啟動過程大約需要1-2分鐘即可完成，完成後您將被重新進入到登錄頁面。



私有雲 IP 位置不變時，當您重新啟動系統，它會自動打開登錄頁面。如果私有雲 IP 位置變更，你可以點擊「第4步」的網址，重新連結到登錄頁面。

From:

<http://wiki.myakitio.com/> - **MyAkitio Wiki**

Permanent link:

http://wiki.myakitio.com/zh-tw:applications_quit

Last update: **2013/03/12 08:13**

