

影音轉檔

這個工具可以幫助您轉換不同的影音格式，依照您要播放的裝置 (PS3, Xbox, TV ...等) 選擇要轉出的格式，這樣可以直接透過 UPnP 的串流方式，直接撥放符合您播放器的影音檔案。



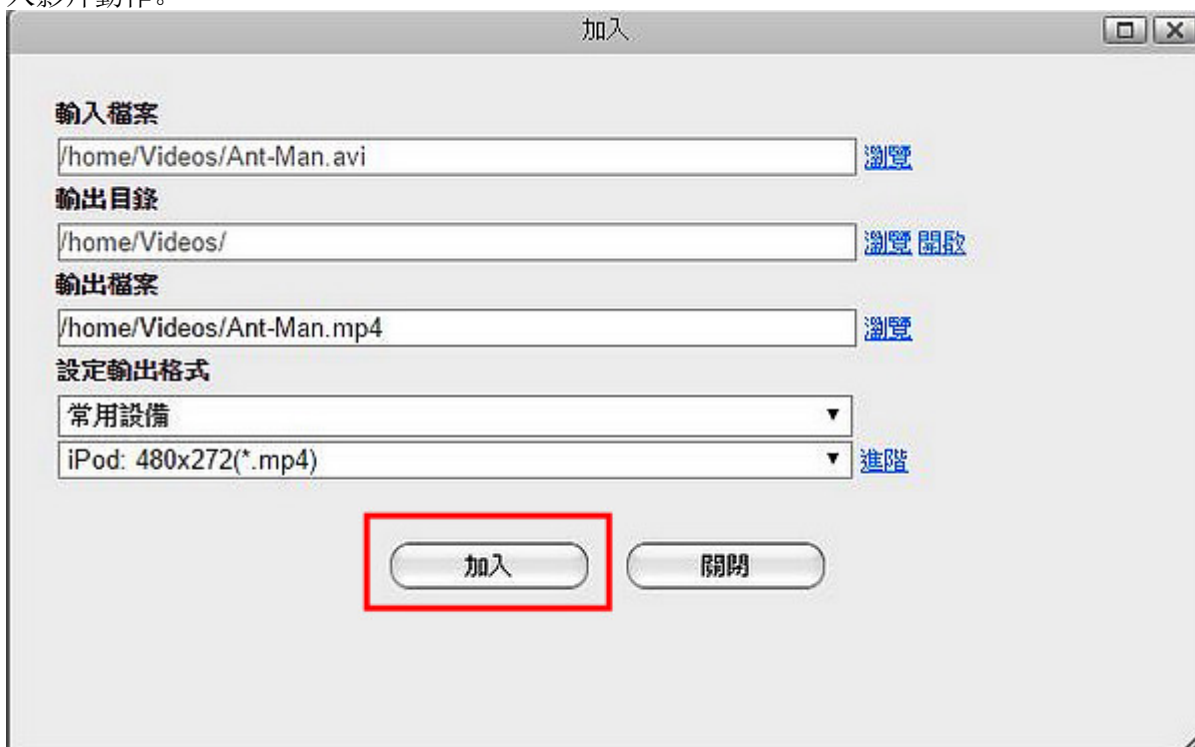
影音轉檔只支援 [悠遊雲 MyCloud Pro] 這一個處理速度較快的型號。

轉換步驟

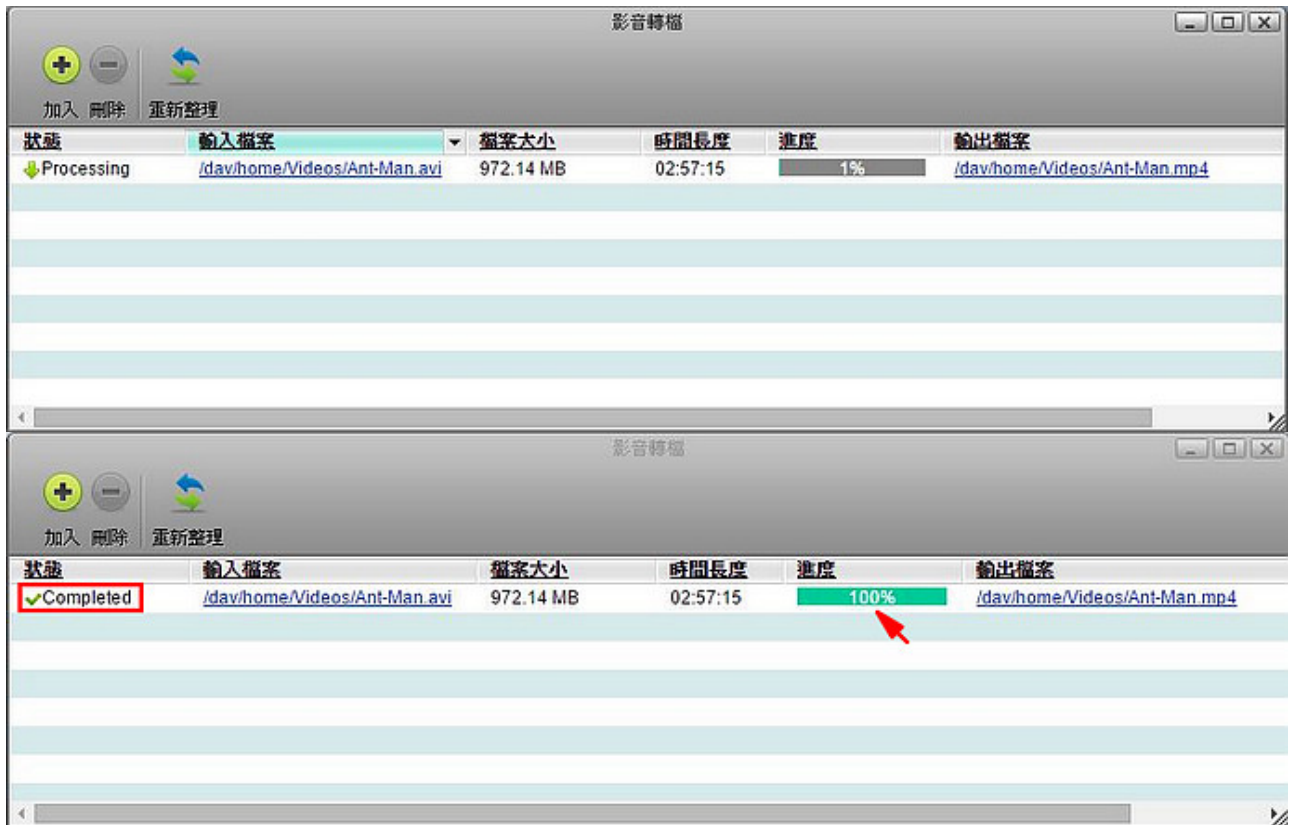
1. 點選 [影音轉檔] 程式，開啟後按下 [加入] 開啟加入視窗。



2. 點選 [加入檔案-瀏覽] 選擇私有雲中要轉換的影音檔案後，您還可以指定輸出到私有雲中的其它資料夾中，並且修改輸出檔名，最後選定輸出影音的檔案格式後按下 [加入] 按鈕，關閉視窗完成加入影片動作。

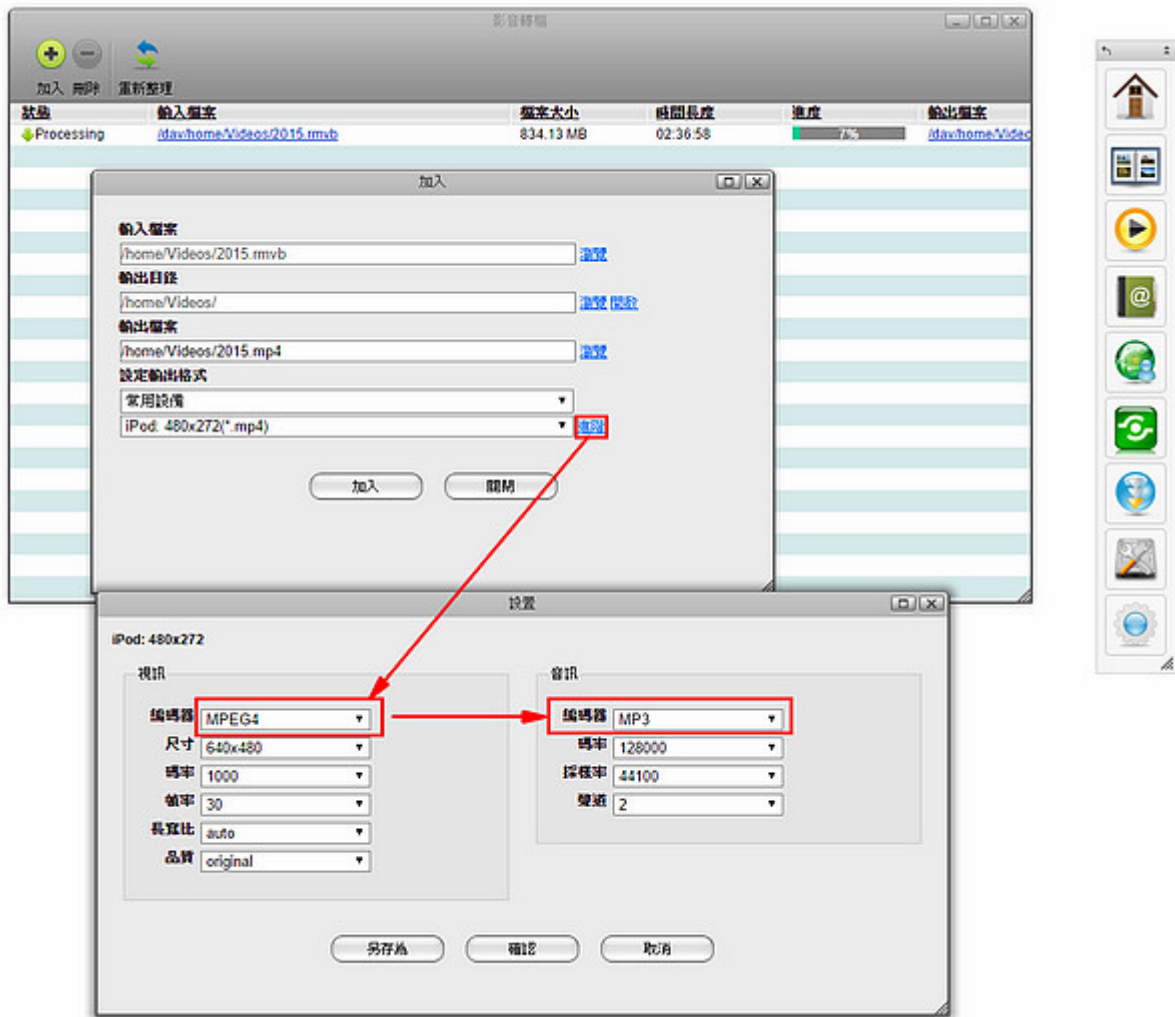


3. 點擊 [重新整理] 按鈕可以查看進度。當進度達到 100%，就完成轉當動作。



其它

1. 如果您的檔案無法轉換，請手動設定輸出格式。



From: <http://wiki.myakitio.com/> - MyAkitio Wiki

Permanent link: http://wiki.myakitio.com/zh-tw:applications_video_transcoding

Last update: **2015/11/23 02:24**

