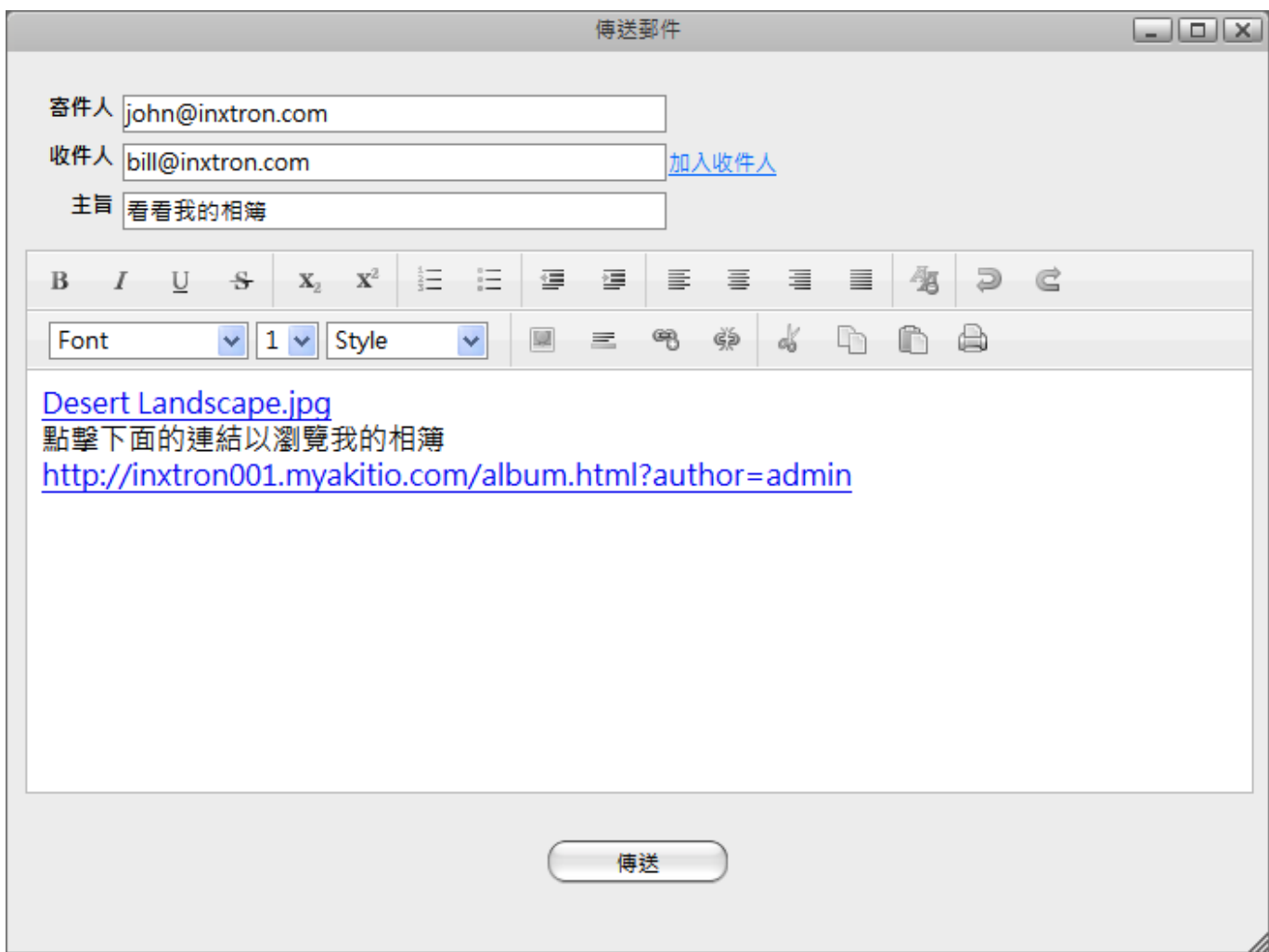


電子郵件

概觀

電子郵件是一個隱藏的應用程式，在桌面及Dock中都沒有電子郵件的圖示，它會在使用者需要寄送電子郵件時出現。在我的NAS相簿及相簿Show中，使用者可以在一個項目的右鍵選單中找到電子郵件的指令，當你點選它時，電子郵件應用程式將會執行。通訊錄中的連絡人可以很容易地被加入到這個應用程式當中。





工具列

工具列提供了編輯電子郵件內容的按鈕。



下表說明按鈕的功能：

按鈕	名稱	說明
B	粗體	將選擇的文字轉換成粗體字型
<i>I</i>	斜體	將選擇的文字轉換成斜體字型
<u>U</u>	底線	將選擇的文字添加底線
S	刪除線	將選擇的文字添加刪除線
x_2	下標	將選擇的文字轉換成下標格式
x^2	上標	將選擇的文字轉換成上標格式
	插入有序項目符號	插入有次序的項目符號
	插入無序項目符號	插入無次序的項目符號

From:

<http://wiki.myakitio.com/> - **MyAkitio Wiki**

Permanent link:

<http://wiki.myakitio.com/zh-tw:email>

Last update: **2010/12/05 02:02**

